

# 令和8年度 大学入学共通テスト

## 宇都宮大学試験場（峰キャンパス、陽東キャンパス）で受験される方 及び保護者の皆様へ（お願い）

### 【注意】

- ①受験に当たっては、**受験者本人が必ず**、大学入試センターが発表した次の資料を熟読・視聴し、これらの内容を十分に理解してください。

（大学入試センター公表資料）

全志願者共通

【受験上の注意】【受験案内】

- ②入構・入室の際は、係員の指示に従ってください。
- ③試験当日は、受験上の配慮により認められた付添者を除いて、保護者や高校教員等の入構はできません。また、受験者の入構の妨げになりますので、応援等によるキャンパス正門付近での滞留は固く御遠慮ください。
- ④使用後のマスクを含め、弁当、飲料他ゴミはすべてお持ち帰りください。

### 【公共交通機関の利用】

1. 大学入学共通テスト当日は、公共交通機関をご利用いただき、**自家用車による送迎は御遠慮ください**。例年、自家用車による受験者の送迎により、周辺道路が大変混雑し、交通渋滞の要因や近隣住民への迷惑となっております。

特に、コンビニエンスストアやショッピングモール、ドラッグストア等の商業施設の駐車場には、絶対に無断駐車・長時間駐車をしないでください。近隣の施設に警備員を配置し、受験者送迎・待合せのための駐車を固くお断りしております。

2. 公共交通機関以外での送迎で、渋滞による遅刻が生じた場合には、原則として本人の責めに帰す遅刻理由となり、救済措置が行われませんので注意してください。

3. 当日は、7時30分～9時30分まで、**JR宇都宮駅「東口3番乗り場」**からバスの臨時便（約10分間隔）が運行されます。

また、臨時便に加えて、通常便も運行しております（通常便は**「西口」14番乗り場**です。臨時便の乗り場とは異なりますのでご注意ください）。

なお、道路の混雑状況により、バスの運行に遅れが生じる場合がありますので、余裕を持ってご利用ください。

## 【試験前日の試験場下見】

令和8年1月16日(金)午前10時～午後4時

※ただし、建物内へは立ち入ることはできません。

## 【試験当日のキャンパス入構】

両日ともに 7：30～

※両キャンパス試験場とも、《**正門**》から入構してください。

## 【試験室入室等】

(注)「**地理歴史、公民**」・「**理科**」の受験科目数

出願時の登録からの変更は不可です。共通テスト受験票の「登録科目数」を必ずご確認ください。

日 程	教 科		受験者入室
1月17日 (土)	地理歴史、 公 民 (注)	2科目受験 登録者	7：30 ～ 「受験上の注意」で定める入室終了時刻
		1科目受験 登録者	9：50 ～ 「受験上の注意」で定める入室終了時刻
	国語以降の受験者入室については、直前の試験が終了し休憩時間となり次第、入室可能。		
1月18日 (日)	理 科 (注)	2科目受験 登録者	7：30 ～ 「受験上の注意」で定める入室終了時刻
		1科目受験 登録者	9：50 ～ 「受験上の注意」で定める入室終了時刻
	数学①以降の受験者入室については、直前の試験が終了し休憩時間となり次第、入室可能。		

※受験者入室時間前や、受験しない試験時間帯については、キャンパス内の受験者控室で待機できます。

(問い合わせ先)

宇都宮大学入試課 028-649-5112

宇都宮大学 令和8年度大学入学共通テスト  
**峰キャンパス試験場【試験場コード：112201・112251】**  
 受験者用試験場案内図

※本案内では受験番号末尾の  
アルファベットは省略

- 1001 ~ 1394
- 3028

- 1395 ~ 1730
- 3030 ~ 3039

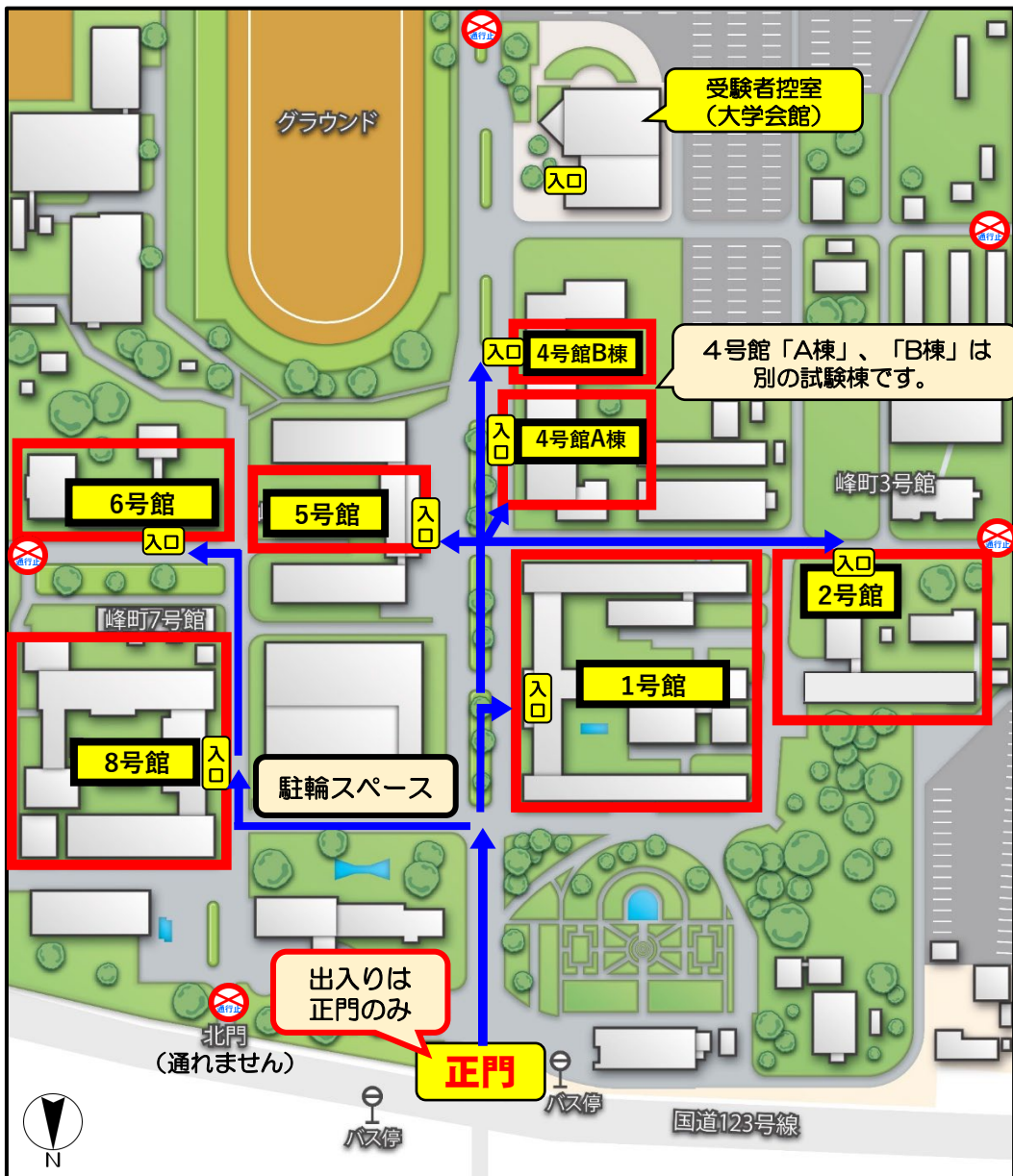
・ 1731 ~ 1956

• 1957 ~ 2324


• 2325 ~ 2535

• 2536 ~ 2911

- 2912 ~ 3027
- 3029
- 9901 ~ 9902



## 試験場に関する注意事項

- ・ 本学には峰キャンパス試験場と陽東キャンパス試験場があります。受験票で指定された試験場以外での受験は認められません。
- ・  で囲まれた建物が試験棟です。

試験当日、試験場・試験棟内には案内看板や案内掲示物が設置されていますので、自分の受験番号を確認し、指定された試験室に向かってください（案内図上の青のルートを参考にしてください）。

- ・自動車による試験場への入場はできません。また、自家用車による試験場への送迎はご遠慮願います。公共交通機関をご利用ください。
- ・試験場には受験者のみ入構可能です。保護者控室は設置しませんのでご了承ください。
- ・試験場への出入りは正門のみ可能です。その他の門は閉鎖し、入構はできませんのでご注意ください。
- ・受験に関係の無い場所の立入はお止めください。

★大学入試センターが発表した「受験上の注意」「受験案内」および本学HP上の「令和8年度大学入学者  
選抜大学入学共通テスト受験者及び保護者の皆様へ」を必ず熟読し、内容を十分に理解してください。

**宇都宮大学 令和8年度大学入学共通テスト  
陽東キャンパス試験場【試験場コード：112202】  
受験者用試験場案内図**

## 試験棟・受験番号

※本案内では受験番号末尾の  
アルファベットは省略

## 2号館・3号館

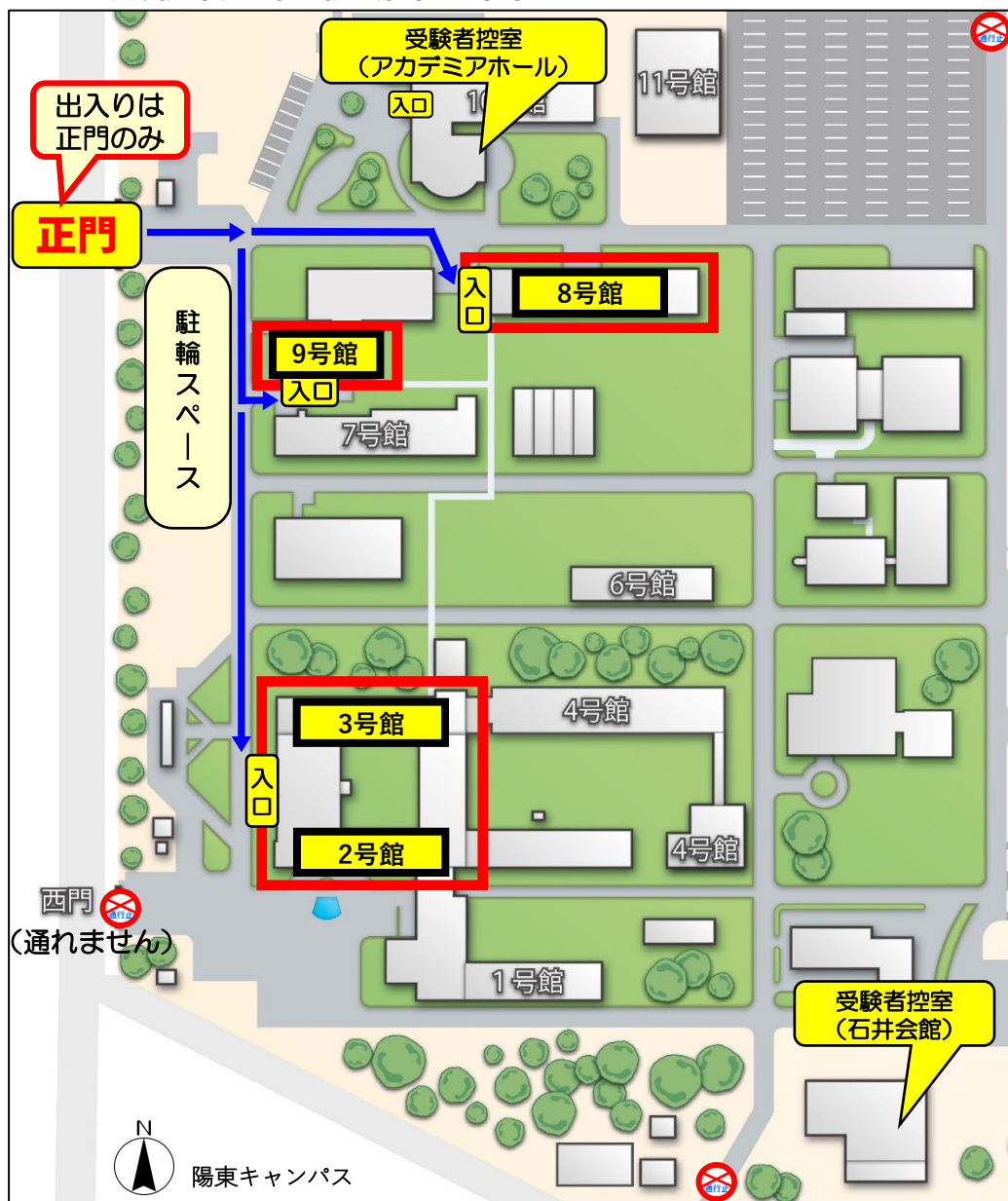
• 1001 ~ 1731

## 8 号館

• 1732 ~ 1886

9 号館

• 1887 ~ 1990



## 試験場に関する注意事項

- ・本学には峰キャンパス試験場と陽東キャンパス試験場があります。受験票で指定された試験場以外での受験は認められません。

- ・ 1 で囲まれた建物が試験棟です。

試験当日、試験場・試験棟内には案内看板や案内掲示物が設置されていますので、自分の受験番号を確認し、指定された試験室に向かってください（案内図上の青のルートを参考にしてください）。

- ・ 自動車による試験場への入場はできません。また、自家用車による試験場への送迎はご遠慮願います。公共交通機関をご利用ください。
- ・ 試験場には受験者のみ入構可能です。保護者控室は設置しませんのでご了承ください。
- ・ 試験場への出入りは正門のみ可能です。その他の門は閉鎖し、入構はできませんのでご注意ください。
- ・ 受験に関係の無い場所の立入はお止めください。

★大学入試センターが発表した「受験上の注意」「受験案内」および本学HP上の「令和8年度大学入学者選抜大学入学共通テスト受験者及び保護者の皆様へ」を必ず熟読し、内容を十分に理解してください。